




Agenda 21 Local de Granada
Oficina Técnica

RUEDA DE PRENSA
8 de Septiembre de 2008



Los Sostenibles II


"contra los residuos"

**Aprendizaje sobre desarrollo sostenible mediante el juego:
fomento de buenas prácticas en relación con los residuos.**



Campana de sensibilización para mejorar la recogida y el tratamiento de los residuos domiciliarios

Agenda 21 Local, trabajamos por el desarrollo sostenible de Granada



Ayuntamiento de Granada
Delegación de Medio Ambiente



**LOS
SOSTENIBLES®**

La aventura de la sostenibilidad: **serie de videojuegos “Los Sostenibles”**

Acciones de comunicación para niños, cuyo objetivo es **divulgar el concepto de desarrollo sostenible.**

- ⊕ Los **videojuegos** atrapan de inmediato el interés de los niños y permiten **divulgar** fácilmente **conocimiento** a través del canal de **ocio**.

- ⊕ **Los Sostenibles** son videojuegos:
 - ⇒ Integradores, **dinámicos** y altamente **interactivos**.
 - ⇒ **No usan la violencia** y fomentan el respeto hacia el medio ambiente, el compañerismo y la amistad.
 - ⇒ Son **videojuegos** desarrollados **para PC** y orientado a niños y niñas con edades comprendidas entre **7 y 12 años**.

- ☑ Pretendemos contribuir a que se **asienten las bases para una generación futura comprometida con el medio ambiente.**

- ☑ Nuestro **objetivo** es que cada vez que **alguien acabe el juego, sea un poco más sostenible.**



⊕ Videojuego Los Sostenibles I:

⇒ Tema central: ahorro y buenos hábitos en relación con la **energía**; eficiencia energética.

⊕ Videojuego Los Sostenibles II:

⇒ Tema central: consolidar conductas orientadas a la reducción de **residuos** en el hogar y al tratamiento de estos residuos de manera responsable; gestión sostenible de los residuos.



↪ Estructura y contenido del videojuego



LOS SOSTENIBLES II “contra los residuos” consta de **8 pruebas diferentes**, a través de las cuales **el jugador aprenderá**:

- ❖ **Cuándo, cómo y dónde** produce residuos.
- ❖ Formas para **reducirlos**.
- ❖ Formas para **colaborar** en su mejor gestión.

Los **conceptos** tratados son **muy cercanos** a su aplicación en la **vida real**.

El videojuego **comienza en el hogar**, antes de salir a comprar.



1. Se insiste en el proceso de compra.



Desde el momento en que decidimos ir a comprar, incluso antes de salir de casa podemos, con nuestras decisiones, reducir residuos.

⇒ ¿Cómo?, un ejemplo:

Usando el tradicional carrito de la compra y la bolsa de tela, frente a las bolsas de plástico.



- Acción muy simple.
- Importante reducción del número de bolsas de plástico.
- Significativas consecuencias para el medio ambiente (*gasto de energía en la producción de las bolsas y en su correcta gestión, después de usada*).

2. A continuación se centra en los residuos y cómo separarlos.
3. Luego dónde llevarlos tras separarlos.
4. Finalmente, se muestra en qué se convierten los residuos que se reciclan.

Además, también se incide sobre temas como la **importancia de alargar la vida a las cosas** que compramos, **arreglarlas** cuando se estropean o **entregarlas** a quien sí las necesita, antes de tirarlas.



“Los Sostenibles II. CONTRA LOS RESIDUOS”

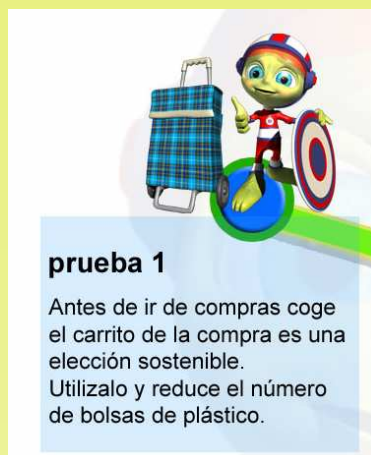
- | | |
|-------------|---------------------------------------|
| Prueba nº 1 | Usa el carrito de la compra. |
| Prueba nº 2 | Elige envases familiares. |
| Prueba nº 3 | La importancia del empaquetado. |
| Prueba nº 4 | Compra pilas recargables. |
| Prueba nº 5 | Repara y reutiliza antes de reciclar. |
| Prueba nº 6 | Separa tus residuos en el hogar. |
| Prueba nº 7 | Usa el Ecoparque. |
| Prueba nº 8 | Compra productos reciclados. |



Cada prueba consta de **3 partes**:

1. *Video de introducción*
2. *Juego*
3. *Trivial de refuerzo*

↪ Estructura y contenido del videojuego



1. Carrito de la compra, una buena manera de iniciar una compra responsable. Además, mejor ir a comprar en transporte público o andando.

2. Envases familiares frente a envases individuales, ventajas medioambientales, ventajas para la economía doméstica.





prueba 3

Evita las cosas que tengan empaquetado extra y reduce el número de residuos.



3. Evitar el empaquetado extra en lo posible. Evitar los envases menos biodegradables.



4. Pilas, cuidado con ellas: residuos muy contaminantes.


**1000 pilas normales =
1 pila recargable**



prueba 4

Comprar pilas, a veces es inevitable. Elige pilas recargables y verás como utilizarás muchas menos.

1Pila recargable = 1000 pilas normales





prueba 5

Si antes de tirar cosas que no funcionan intentamos repararlas podemos reducir nuestros residuos.

5. Repara y reutiliza antes de tirar y generar basura.



prueba 6

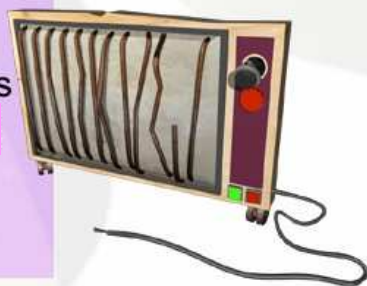
Separar los residuos que tenemos en casa evitará que se acumulen en el vertedero y hará que sea más fácil reciclar.

6. La importancia de la separación en el proceso de reciclaje.

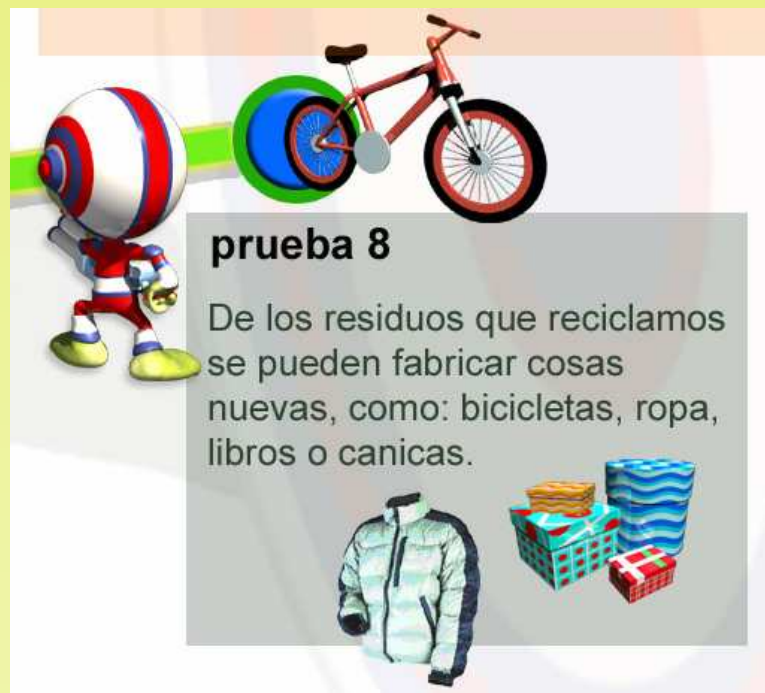


prueba 7

No todos los residuos se pueden separar y llevar a los contenedores que vemos en las calles. Cuando esto ocurre existen sitios especiales llamados **ECOPARQUE** (punto limpio) donde podemos llevarlos.



7. Usa el ECOPARQUE.



prueba 8

De los residuos que reciclamos se pueden fabricar cosas nuevas, como: bicicletas, ropa, libros o canicas.


8. Productos reciclados. ¿Qué ocurre con los residuos que se reciclan? El esfuerzo por reciclar tiene una consecuencia real.

↪ Sinopsis del juego (I)



¿Quiénes son los sostenibles?

LOS SOSTENIBLES provienen de un planeta muy parecido a la tierra. Al principio, su planeta era un paraíso, pero con el paso del tiempo se deterioró hasta tal extremo, que parte de sus habitantes se vieron obligados a abandonarlo y buscar un planeta mejor donde empezar de nuevo .



↪ Sinopsis del juego (II)



Así llegaron a nuestro planeta. Y desde entonces se dedican a **enseñar** entre los más jóvenes **lo que significa ser sostenible**.

En esta ocasión **Los Sostenibles II** nos enseñan a ser más responsables con nuestras basuras.

También nos muestran la **incidencia positiva** que este tipo de acciones tienen **en el medio ambiente**.



PRUEBA 3: La importancia del empaquetado

(ejemplo detallado de una de las pruebas del juego)

1. En primer lugar vemos el **video de introducción** donde el protagonista nos ofrece, de manera divertida y amena, los contenidos que tienen importancia.



2. Una vez visto el video se proyectan unas **pantallas de ayuda**, donde se explica la dinámica del juego.



2. Una vez visto el video se proyectan unas **pantallas de ayuda**, donde se explica la dinámica del juego.



2. Una vez visto el video se proyectan unas **pantallas de ayuda**, donde se explica la dinámica del juego.



3. Tras leer atentamente las pantallas de ayuda podemos **empezar a jugar**.



El jugador puede acceder a los **videos o pantallas de ayuda** desde el menú de ayuda, haciendo **click** sobre el **botón de ayuda**.



OFICINA TÉCNICA de la Agenda 21 Local de Granada

Campaña de sensibilización sobre RESIDUOS

Siempre que tengamos **dudas** podemos volver a ver los **video consejos** o consultar las pantallas de ayuda.



OFICINA TÉCNICA de la Agenda 21 Local de Granada

Campaña de sensibilización sobre RESIDUOS

Una vez superados los objetivos del juego, hay que contestar a una serie de preguntas: es la **prueba del trivial**.

Las preguntas son sencillas y pretenden reforzar lo aprendido tras escuchar el video y haber jugado.



EN EL SUPERMERCADO

¿Cuál es la manera más sostenible de comprar un kilo de filetes?

Pedir que nos los envuelvan en papel de carnicería y después meterlos en una bolsa de plástico.

Comprarlos en bandejas de corcho blanco y después meter las bandejas en una bolsa de plástico.

Pedir que nos los envuelvan en papel de carnicería y después meterlos en el carrito de la compra o la bolsa de tela.





El videojuego completo lo componen **8 pruebas** que siguen el mismo esquema.

Cada prueba tiene un juego diferente ajustado a los contenidos relacionados con la misma.

¡¡ Hasta la próxima aventura de la sostenibilidad: Los Sostenibles III y el AGUA !!



Los Sostenibles II CD-ROM



Los Sostenibles II Carátula exterior



OFICINA TÉCNICA de la Agenda 21 Local de Granada

Campaña de sensibilización sobre RESIDUOS



Ayuntamiento de Granada
Delegación de Medio Ambiente



Agenda 21 local
Trabajamos por el desarrollo sostenible de Granada
www.granada.org/agenda21

Los Sostenibles II

Portada interior




OFICINA TÉCNICA de la Agenda 21 Local de Granada

Campaña de sensibilización sobre RESIDUOS



Campana de sensibilización para mejorar la recogida y el tratamiento de los residuos domiciliarios

Agenda 21 Local, trabajamos por el desarrollo sostenible de Granada



Ayuntamiento de Granada
Delegación de Medio Ambiente