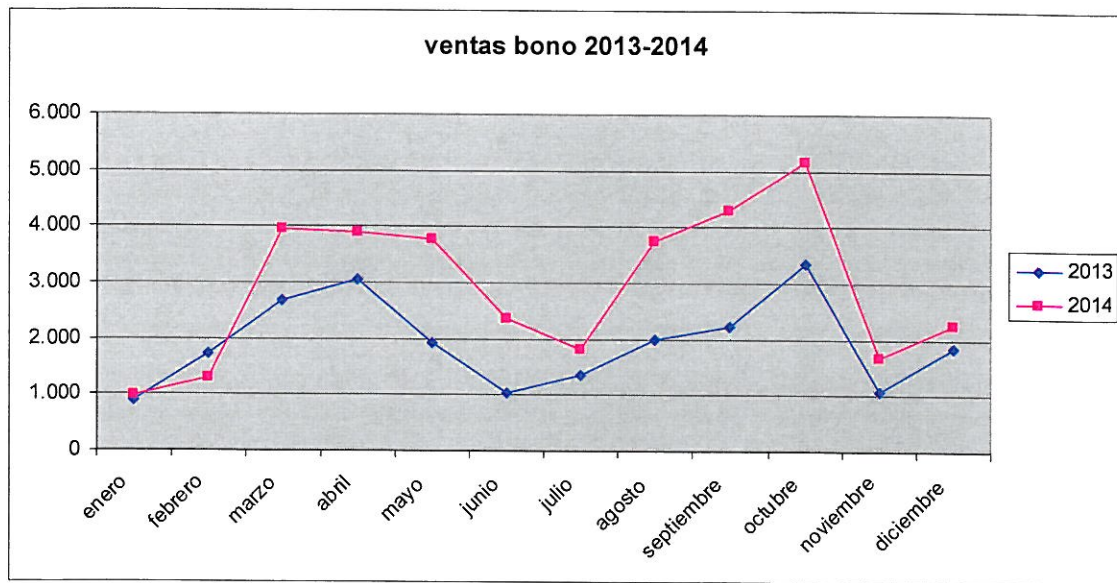


Resumen de ventas de Granada Card en el año 2014



Comparativa 2013-2014

	2014
enero	988
febrero	1.291
marzo	3.963
abril	3.881
mayo	3.767
junio	2.376
julio	1.808
agosto	3.744
septiembre	4.311
octubre	5.174
noviembre	1.679
diciembre	2.241

35.223

Tarjetas vendidas en 2014 por mes

	PLUS	BÁSICO	INFANTIL	TOTAL	TOTAL V. DIRECTA	TOTAL V. ANTICIPADA	TOTAL BONO
ENERO 2014	794	124	70	988	42	946	988
FEBRERO 2014	805	382	104	1.291	89	1.202	1.291
MARZO 2014	1.507	2.219	237	3.963	225	3.738	3.963
ABRIL 2014	1.481	2.182	218	3.881	179	3.702	3.881
MAYO 2014	1.413	2.260	94	3.767	619	3.148	3.767
JUNIO 2014	1.112	1.137	127	2.376	537	1.839	2.376
JULIO 2014	1.001	687	120	1.808	267	1.541	1.808
AGOSTO 2014	1.666	1.801	277	3.744	989	2.755	3.744
SEPTIEMBRE 2014	1.791	2.455	65	4.311	867	3.441	4.308
OCTUBRE 20104	1.749	3.154	271	5.174	487	4.687	5.174
NOVIEMBRE 2014	659	941	79	1.679	166	1.513	1.679
DICIEMBRE 2014	674	1.400	167	2.241	73	2.168	2.241
	14.652	18.742	1.829	35.223	4.540	30.680	35.220
	42%	53%	5%		13%	87%	

Distribución de modalidades por mes y por tipo de venta en 2014

Capilla Real	93.486
Catedral	93.768
Cartuja	93.468
Ayuntamiento	217.715
Ayuntamiento comisión	13.268
San Jerónimo	93.476
Parque de las Ciencias	160.237
Alhambra	303.830
Museo CajaGranada	33.388

1.102.637

Liquidación por componentes del Convenio Granada card en 2014

DISTRIBUCIÓN VENTAS BONO TURÍSTICO 2012-2014

TARJETAS GRANADA CARD BONO TURÍSTICO

	PLUS	BÁSICO	INFANTIL	TOTAL
2012	5.258	18.940	1.330	25.528
2013	10.697	11.241	1.229	23.167
2014	14.652	18.742	1.829	35.223

Total bonos liquidados por año y modalidad

	VENTA ANTICIPADA		TOTAL
	INTERNET	CALL CENTER	
2012	17.555	943	18.498
2013	17.838	652	18.490
2014	30.045	635	30.680

Total bonos venta anticipada por año

	VENTA DIRECTA						TOTAL
	OMIT	CORTE INGLÉS	KIOSCO THIS IS	PARQUE DE LAS CIENCIAS	ISABEL LA CATÓLICA	NEPTUNO	
2011	3.713	-	3.056	1.180	1.359	371	9.679
2012	4.732	-	993	419	707	179	7.030
2013	3.380	38	466	344	377	-	4.605
2014	2.739	938	456	184	220	-	4.537

Total bonos venta directa por año

INGRESOS GRANADA CARD BONO TURÍSTICO

		UNIDADES LIQUIDADAS	INGRESO
total ingreso por ventas	PLUS	37,50 €	14.652
	BÁSICO	33,50 €	18.742
	INFANTIL	10,50 €	1.829
TOTAL INGRESOS POR VENTAS			1.196.512
REPARTO ENTRE LOS MIEMBROS			1.102.637
COMISIÓN NETA CAJA GRANADA			93.875
% COMISIÓN			7,85%

Ingresos totales 2014 y liquidación

PRECIOS

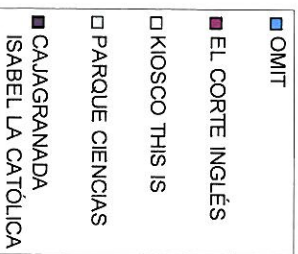
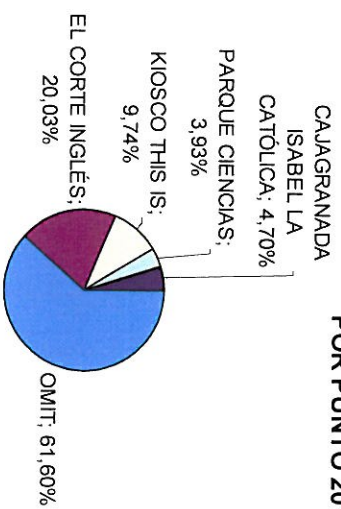
	PLUS	BÁSICO	INFANTIL	
2012	32,50 €	27,00 €	9,75 €	
2013	37,50 €	33,50 €	10,50 €	marzo
2014	37,50 €	33,50 €	10,50 €	

Tabla de precios 2012-2014


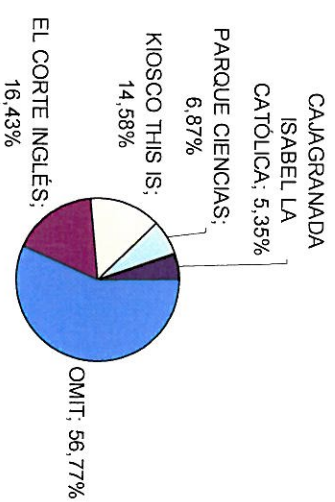
La capacidad de crecimiento es del 430% para alcanzar los 81.675 bonos al año (max 225 bonos/día como cupo de la Alhambra)

INFORME COMPLEMENTARIO DE DATOS DEL BONO TURÍSTICO. GRANADA CARD

DISTRIBUCIÓN VENTAS POR PUNTO 2014



DISTRIBUCIÓN IMPRESIÓN POR PUNTO 2014

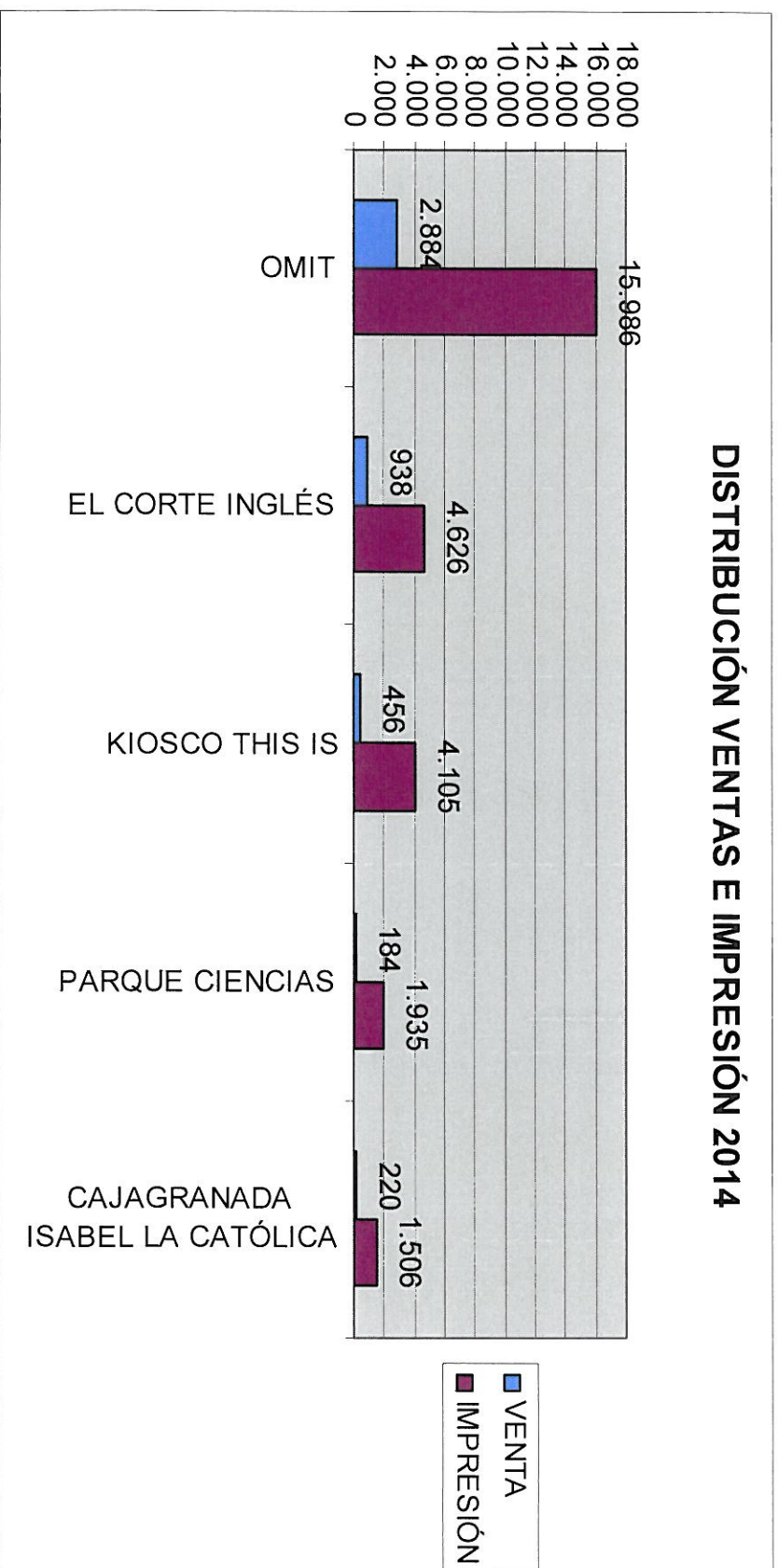


INFORME COMPLEMENTARIO DE DATOS DEL BONO TURÍSTICO. GRANADA CARD

938	456	184	220
4.626	4.105	1.935	1.506
5.564	4.561	2.119	1.726
16,86%	10,00%	8,68%	12,75%
83,14%	90,00%	91,32%	87,25%
6.489	4.952	2.282	1.943

	OMIT	EL CORTE INGLÉS	KIOSCO THIS IS	PARQUE CIENCIAS	CAJAGRANADA ISABEL LA CATÓLICA
	4.682	20,03%	9,74%	3,93%	4,70%
	28.158	56,77%	16,43%	6,87%	5,35%
	32.840	57,46%	16,94%	6,45%	5,26%

DISTRIBUCIÓN VENTAS E IMPRESIÓN 2014



2014

		OMIT	EL CORTE INGLÉS	KIOSCO THIS IS	PARQUE CIENCIAS	CAJAGRANADA ISABEL LA CATÓLICA
ENERO	VENTA	6	8	22	5	1
	IMPRESIÓN	575	186	218	127	71
	TOTAL	581	194	240	132	72
FEBRERO	VENTA	23	5	43	16	2
	IMPRESIÓN	610	195	142	66	72
	TOTAL	633	200	185	82	74
MARZO	VENTA	112	40	29	6	38
	IMPRESIÓN	441	120	105	36	39
	TOTAL	553	160	134	42	77
ABRIL	VENTA	240	14	18	6	46
	IMPRESIÓN	1.955	703	92	349	284
	TOTAL	2.195	717	110	355	330
MAYO	VENTA	448	81	23	23	44
	IMPRESIÓN	2.754	570	494	227	290
	TOTAL	3.202	651	517	250	334
JUNIO	VENTA	377	91	45	10	14
	IMPRESIÓN	993	224	422	95	101
	TOTAL	1.370	315	467	105	115
JULIO	VENTA	158	54	25	22	8
	IMPRESIÓN	497	207	242	81	55
	TOTAL	655	261	267	103	63
AGOSTO	VENTA	609	239	77	48	16
	IMPRESIÓN	1.628	514	539	153	92
	TOTAL	2.237	753	616	201	108
SEPTIEMBRE	VENTA	505	264	63	20	15
	IMPRESIÓN	1.834	491	447	99	152
	TOTAL	2.339	755	510	119	167
OCTUBRE	VENTA	302	81	71	18	15
	IMPRESIÓN	3.009	764	989	408	205
	TOTAL	3.311	845	1.060	426	220
NOVIEMBRE	VENTA	68	46	30	7	12
	IMPRESIÓN	557	148	167	78	51
	TOTAL	625	194	197	85	63
DICIEMBRE	VENTA	36	15	10	3	9
	IMPRESIÓN	1.133	504	248	216	94
	TOTAL	1.169	519	258	219	103

938	456	184	220
4.626	4.105	1.935	1.506
5.564	4.561	2.119	1.726

16,86%	10,00%	8,68%	12,75%
83,14%	90,00%	91,32%	87,25%
6.489	4.952	2.282	1.943

4.682	61,60%	20,03%	9,74%	3,93%	4,70%
28.158	56,77%	16,43%	14,58%	6,87%	5,35%
32.840	57,46%	16,94%	13,89%	6,45%	5,26%
	OMIT	EL CORTE INGLÉS	KIOSCO THIS IS	PARQUE CIENCIAS	CAJAGRANADA ISABEL LA CATÓLICA